

Miskový závěs s klipovou rychlomontáží



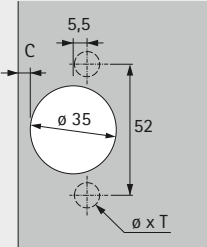
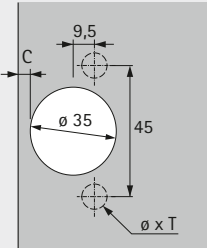
► Intermat 9936 W30

► Pro korpusový úhel 30°, úhel otevření 95°



- Závěs s klipovou technikou
- Kvalita v souladu s EN 15570, úroveň 2
- Pro korpusový úhel 30°
- Pro tloušťku dveří 14 - 32 mm
- Průměr misky 35 mm
- Hloubka misky 11,1 mm (Fix 11,6 mm)
- Integrované seřízení naložení + 2 mm, - 2 mm
- Integrované seřízení hloubky + 2 mm, - 2 mm
- Seřízení výšky montážní podložky
- Materiál ramínka závěsu: zinkový odlitek poniklovaný
- Materiál misky závěsu: ocel niklovaná

Intermat 9936 W30, úhel otevření 95°

Montáž misky	Vrtací obraz	Vrtání $\varnothing \times T$ mm	naložený	vložený	Balení
					
k přišroubování TH 42		-	Báze B 7 mm	Báze B -10 mm	50 ks
k zalisování TH 43		$\varnothing 10 \times 11$	0 077 690	0 073 928	50 ks
rychlomontáž Fix TH 45		$\varnothing 10 \times 6$	0 077 691	0 073 929	50 ks
s předmontovanými rozpěrnými pouzdry TH 48		$\varnothing 10 \times 11$	0 077 694	0 077 697	50 ks
k přišroubování TB 42		-	Báze B 7 mm	Báze B -10 mm	50 ks
k zalisování TB 43		$\varnothing 8 \times 11$	9 043 666	9 043 667	50 ks
rychlomontáž Fix TB 45		$\varnothing 8 \times 6$	9 043 754	9 043 585	50 ks
s předmontovanými rozpěrnými pouzdry TB 48		$\varnothing 8 \times 11$	0 077 692	0 073 930	50 ks