

# PROFIL LED CORNER10 BC/UX 4050 CZARNY ANOD. /OP








Katowe


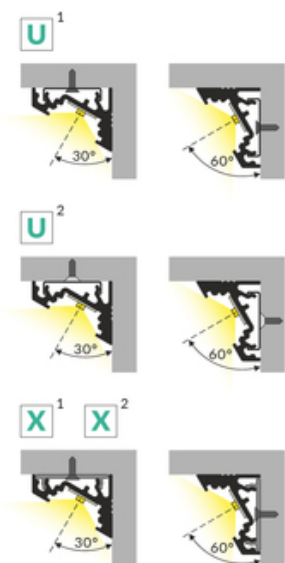
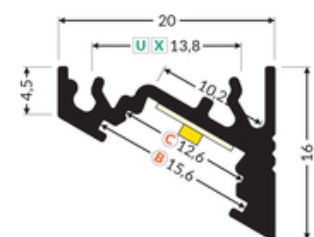



Meblowe



max 10 mm

	<ul style="list-style-type: none"><li>• dwa kąty świecenia: 30° i 60°</li><li>• ukryte mocowanie</li><li>• szeroki wybór akcesoriów, 7 rodzajów kloszy</li></ul>	 CE  Wzory przemysłowe EU  Wyprodukowane w Polsce	 Kup produkt
---	--	--	--





## Informacje podstawowe

<p>Indeks: 83190021 EAN: 5901597249474 Materiał: aluminium Kolor: czarny anodowany Długość [mm]: 4050 Szerokość [mm]: 20 Wysokość [mm]: 16 Waga [kg]: 0.81 Waga opakowania [kg]: 0.024 Producent: TOPMET Kraj pochodzenia, wytworzenia: PL</p>	<p>Jednostka miary: szt. Typ opakowania jednostkowego: folia POF Wymiary opakowania jednostkowego [mm]: 4050 x 20 x 16 Opakowanie zbiorcze [szt]: 10 Typ opakowania zbiorczego: pakiet Waga produktu z opakowaniem zbiorczym [kg]: 8.1</p>
--	--

## DOSTĘPNE KOLORY



## DOSTĘPNE WARIANTY

1000 mm, 2000 mm, 3000 mm, 4050 mm

## Dopasowane elementy

## KLOSZE DO PROFILI LED




TOPMET LIGHT KŁOSOWICZ WIŚNIEWSKI sp. z o.o.

Ostrowska 354 | 61-312 Poznań | POLAND

tel.: +48 61 872 75 00

info@topmet.pl

data wygenerowania karty pdf: 30.10.2024



**klosz B wsuwany 2000  
transparentny**

index: 76000216

## ZAŚLEPKI DO PROFILI LED



**(EOL) zaślepka  
CORNER10 czarny  
[20szt]**

index: 83150002



**zaślepka CORNER10  
gen2 czarny [20szt]**

index: 83990002



**zaślepka CORNER10  
gen2 z otworem czarny  
[20szt]**

index: 83980002

## ŁĄCZNIKI DO PROFILI LED



**łącznik CORNER10 90st  
czarny anod. /op**

index: 83110021



**łącznik X 180st [1szt]**

index: 76350000

## UCHWYTY DO PROFILI LED




**uchwyt U cone inox  
[20szt]**

index: 76620000



**uchwyt U inox [20szt]**

index: 76380000



**uchwyt X [20szt]**

index: 76260000