

PROFIL LED DIAGONAL10 C 4050 BIAŁY MAL. /OP



Wpustowe



Meblowe



max 10 mm



- zniwelowany efekt olśnienia
- kątowe ukierunkowanie światła
- płytki otwór montażowy (tylko 6,8 mm)
- miejsce na przewody
- najlepszy efekt z kloszem transparentnym
- głównie do zastosowania meblowego



Wzory przemysłowe EU




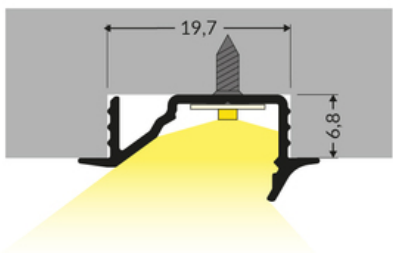
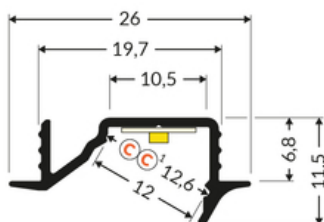
CE



Wyprodukowane w Polsce



Kup produkt



TOPMET LIGHT KŁOSOWICZ WIŚNIEWSKI sp. z o.o.

Ostrowska 354 | 61-312 Poznań | POLAND

tel.: +48 61 872 75 00

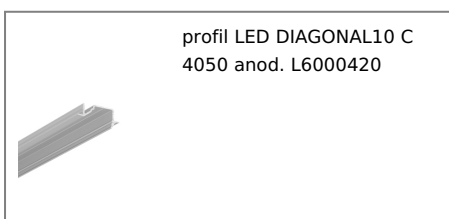
info@topmet.pl

data wygenerowania karty pdf: 06.11.2024

Informacje podstawowe

Indeks: L6000401 EAN: 5901597297208 Materiał: aluminium Kolor: biały malowany Długość [mm]: 4050 Szerokość [mm]: 26 Wysokość [mm]: 11.5 Waga [kg]: 0.559 Producent: TOPMET Kraj pochodzenia, wytworzenia: PL	Jednostka miary: szt. Typ opakowania jednostkowego: folia POF Opakowanie zbiorcze [szt]: 10 Waga produktu z opakowaniem zbiorczym [kg]: 5.59
---	---

DOSTĘPNE KOLORY



DOSTĘPNE WARIANTY

2000 mm, 4050 mm

Dopasowane elementy

KLOSZE DO PROFILI LED



ZAŚLEPKI DO PROFILI LED

TOPMET LIGHT KŁOSOWICZ WIŚNIEWSKI sp. z o.o.

Ostrowska 354 | 61-312 Poznań | POLAND

tel.: +48 61 872 75 00

info@topmet.pl

data wygenerowania karty pdf: 06.11.2024



**zaślepka DIAGONAL10 z
otworem biały [20szt]**
index: L6999901